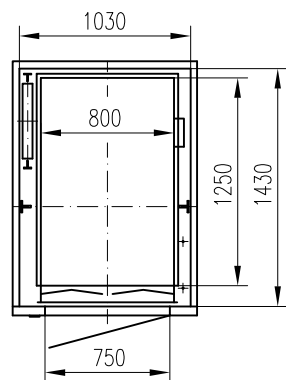


Formánkova 511, Hradec Králové

TOV 320

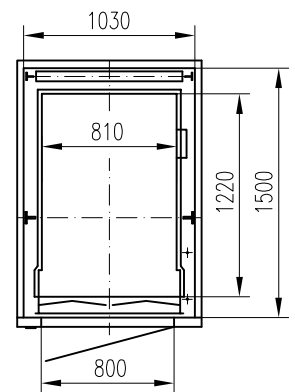
ŠACHTA – OK	1030 x 1430
KABINA	800 x 1250
ŠACHETNÍ DVEŘE	RUČNÍ 750/2000
KABINOVÉ DVEŘE	BUS 750/2000
RYCHLOST	1,0 m/s
STROJ	PŘEVODOVÝ
STROJOVNA	NAD ŠACHTOU



Na Šancích 1183, Chrudim

TOV 320

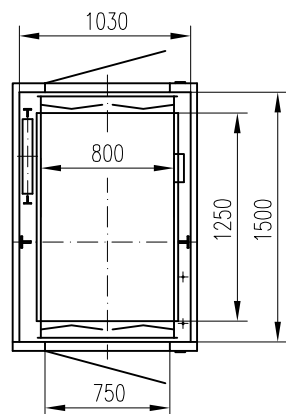
ŠACHTA – OK	1030 x 1500
KABINA	810 x 1220
ŠACHETNÍ DVEŘE	RUČNÍ 800/2000
KABINOVÉ DVEŘE	BUS 800/2000
RYCHLOST	0,7 m/s
STROJ	PŘEVODOVÝ
STROJOVNA	NAD ŠACHTOU



Ivana Olbrachtova 17, Jablonec n. Nisou

TOV 320

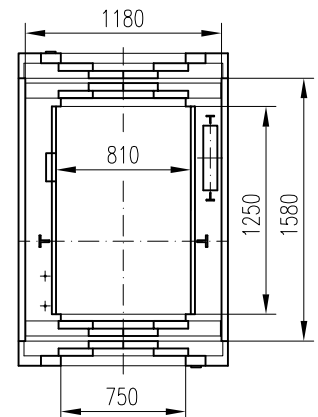
ŠACHTA – OK	1030 x 1430
KABINA	800 x 1250
ŠACHETNÍ DVEŘE	RUČNÍ 750/2000
KABINOVÉ DVEŘE	BUS 750/2000
RYCHLOST	1,0 m/s
STROJ	BEZPŘEVODOVÝ
STROJOVNA	NAD ŠACHTOU



Choceradská 2948, Praha 4

TOV 320

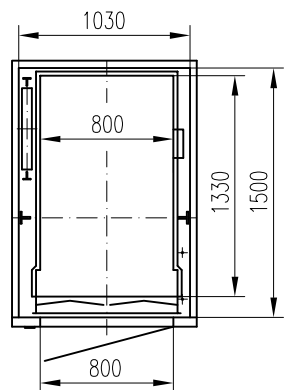
ŠACHTA – OK	1180 x 1580
KABINA	810 x 1250
ŠACHETNÍ DVEŘE	AUTOMAT. 750/2000
KABINOVÉ DVEŘE	AUTOMAT. 750/2000
RYCHLOST	1,0 m/s
STROJ	BEZPŘEVODOVÝ
STROJOVNA	NAD ŠACHTOU



Na Šancích 1179, Chrudim

TOV 400

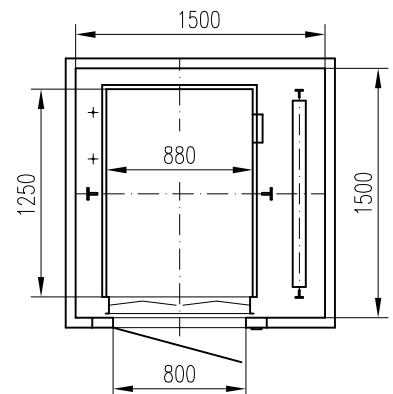
ŠACHTA – OK	1030 x 1500
KABINA	800 x 1330
ŠACHETNÍ DVEŘE	RUČNÍ 800/2000
KABINOVÉ DVEŘE	BUS 800/2000
RYCHLOST	1,0 m/s
STROJ	BEZPŘEVODOVÝ
STROJOVNA	NAD ŠACHTOU



Kříčkova 415, Pardubice

TOV 400

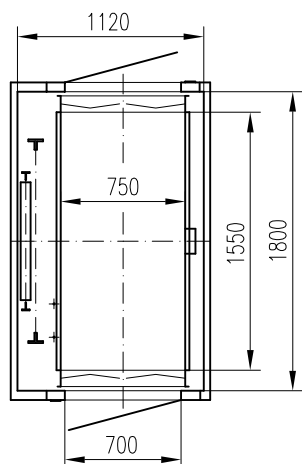
ŠACHTA – ZDĚNÁ	1500 x 1500
KABINA	860 x 1250
ŠACHETNÍ DVEŘE	RUČNÍ 800/2000
KABINOVÉ DVEŘE	BUS 800/2000
RYCHLOST	1,0 m/s
STROJ	BEZPŘEVODOVÝ
STROJOVNA	NAD ŠACHTOU



Bezdíčkova 1547, Pardubice

TOV 400

ŠACHTA – OK	1120 x 1800
KABINA	750 x 1550
ŠACHETNÍ DVEŘE	RUČNÍ 700/2000
KABINOVÉ DVEŘE	BUS 700/2000
RYCHLOST	1,0 m/s
STROJ	BEZPŘEVODOVÝ
STROJOVNA	BEZ STROJOVNY



Palackého 579, Pardubice

TOV 400

ŠACHTA – ZDĚNÁ	1500 x 1500
KABINA	1030 x 1100
ŠACHETNÍ DVEŘE	RUČNÍ 700/2000
KABINOVÉ DVEŘE	AUTOMAT. 700/2000
RYCHLOST	1,0 m/s
STROJ	BEZPŘEVODOVÝ
STROJOVNA	NAD ŠACHTOU

